

第93回 医協メディカルフォーラム

「超高齢化社会における心臓病治療戦略」

～抗凝固療法のパラダイムシフト～

日時 2025年2月15日（土） 14:00-15:40

会場参加 TKPガーデンシティPREMIUM名古屋新幹線口 バンケットホール8A
名古屋市中村区椿町1-16井門名古屋ビル

Web配信 ZOOM：事前のご登録をお願い致します。

【開会の挨拶】 14:00～14:05 名古屋市医師会協同組合 専務理事 伊藤 貴

【司会】 名古屋市医師会協同組合 常務理事 板倉 義之

【座長】 名古屋市医師会協同組合 常務理事 太田 隆之

【演題】 14:05-15:35

「心房細動の診断・治療の最前線

～ガイドラインを踏まえた標準治療のアップデート～」

演者 公立陶生病院 循環器内科 主任部長 長内 宏之 先生

【閉会の挨拶】 15:35～15:40 名古屋市医師会 会長
名古屋市医師会協同組合 理事長 山根 則夫

* 会場に来場された先生方にはお茶・お弁当を用意しております。
(お弁当のお持ち帰りは出来ませんので、講演会場内でお召し上がりください。)

* 当会はWeb、ご来場のハイブリット形式にて開催致します。

ご希望の先生はお手数をおかけ致しますが、ご参加（来場、WEB視聴）を下記2次元コードより
参加登録をよろしくお願い致します。会場の関係より現地来場数に限りがございますので、
一定数(現地100名程度)を超えた場合は締め切らせて頂きます。

(読み取れない際には下記メールアドレスへご連絡ください)
ご連絡頂いた先生にのみ、ご視聴用URLを後日送付致します。

* 本講演会は愛知県内の医師を対象としておりますため、
招待メールは転送されないようご注意ください。

◆参加希望連絡用メール：kouji.nagata@daiichisankyo.com

担当者：永田 康二

受付締め切り：2025年2月14日（金）17：00…Web参加

2025年1月31日（金）…現地参加



* ご確認させていただいたご施設名、ご職種、ご芳名は医薬品および医学薬学に関する情報提供のために
利用させていただくことがございます。何卒、ご理解とご協力を賜りますようお願い申し上げます。

* ご視聴の際は録音・録画、画面の写真撮影はご遠慮願います。

フォーラムは、日本医師会生涯教育講座（1.5単位）を取得できます。
カリキュラムコードは、(0) 最新のトピックス・その他 が取得できます。

共催：名古屋市医師会協同組合
名古屋市医師会
第一三共株式会社

会場地図



**TKPガーデンシティ
PREMIUM名古屋新幹線口**
名古屋市中村区椿町1-16
井門名古屋ビル 2~9階
(事務所:7階)

Web講演会ご視聴方法

ZOOM Webinarによるご視聴は、事務局よりご案内差し上げた先生のみとなっております。
 なお、本講演会は医療用医薬品に関する情報を取り扱いますので、医療関係者以外の方がいらっしゃる
 公共の場所などからのアクセスはお控えください。また、録音、録画、撮影等はお控えください。

**ZOOM Webinarによる
推奨ご視聴環境**
 インターネット環境の良い場所
 での接続をお願いします






PC
 Windows、MacOS サポートブラウザ
 Google Chrome
その他環境についてはZOOM公式サイトでご確認ください。



モバイル、タブレット
 ZOOMアプリのインストールが
 必要です。


PCからアクセス頂く場合

* ブラウザは「Google Chrome」をお使いください



- ご視聴前に事務局から送付された参加用URLをクリックしてください。
- ブラウザが起動しましたら「**ミーティングを起動**」をクリックし、その後に表示される「**ブラウザから起動してください**」をクリックして下さい。

- デスクトップアプリをお持ちの方はそちらからもご参加頂けます
- ご施設名とお名前、CAPTCHAコードを入力し、「**参加**」をクリックしてください。その後、メールに記載されている**パスコード**と、**ご自身のメールアドレス**を入力し、「**参加**」をクリックしてください。

- 画面下部のメニューバーにあるQ&Aよりご質問を入力することができます。視聴が終わりましたら画面右下の「**退出**」をクリックしてください。


モバイル・タブレットからアクセス頂く場合

アプリダウンロード手順

- ZOOMアプリを入手するため、iPhoneではApp Store、Androidの場合はPlayストアを開きます。

- 「**ZOOM**」と検索し、「**ZOOM Cloud Meetings**」をインストールしてください。ホーム画面にZOOMアプリが配置されれば完了です。

アプリダウンロード以降の手順 (iOS版の画面)

- 事務局から送付された参加用URLをタップしてください。
- ご施設名とお名前、**ご自身のメールアドレス**を入力し、「**OK**」をタップしてください。

- セミナー開始後、視聴が出来ますので、画面を横にしてご視聴ください。

- 画面をタップするとメニューバーが表示されます。メニューバーよりご質問を入力することができます。視聴が終わりましたら画面右上の「**退出**」をクリックしてください。
